



« Au sein du paysage québécois depuis cinquante ans, **Télé-Québec** fait classe à part en proposant une contre-programmation intelligente aux heures de grande écoute. Chaque année, elle diffuse et conçoit des **contenus audacieux** pour le grand public, la famille et les tout-petits. Dans une volonté de **susciter la réflexion et la discussion**, de **promouvoir la vie artistique et culturelle** et de **refléter les réalités régionales**, elle explore ce qui ne se fait pas ailleurs et **met en valeur de nouveaux talents.** »

Guide de référence pour déposer un projet



## Table des matières

Accéder au portail.....	3
Création d'un compte .....	4
Déposer un projet.....	7
Historique des projets déposés.....	11



## Accéder au portail

Vous pouvez accéder au portail de dépôt de projets de deux façons :

1. A partir du site de Télé-Québec (<http://www.telequebec.tv/>) :

The screenshot shows the Télé-Québec website interface. At the top, there is a navigation bar with the following categories: ÉMISSIONS, CINÉMA, DOCUMENTAIRE, JEUNESSE ET FAMILLE, HORAIRES, BALADOS, EN DIRECT, and ZONE VIDÉO. Below the navigation bar, there is a banner with the text: "Vous connaissez les répliques de tous les films? Joignez notre groupe de cinéphiles!" and "Les documentaires vous captivent? Joignez notre groupe de docuovores".

The main content area features a section titled "À DÉCOUVRIR..." with three featured items:

- sur la route**: Découvrez les prochains arrêts de vos personnages et animateurs préférés!
- Au service du milieu éducatif**: Découvrez les nouvelles troupes en science et technologie. (Collection complète)
- Tout gainé**: Une expérience interactive en 12 chapitres. (12 AVENTURES INTERACTIVES)

At the bottom of the page, there is a footer with social media icons (Facebook, Twitter, Instagram) and the FAB logo. Below the icons, there is a section titled "S'ABONNER À LA CYBERLETTRE" and a navigation menu with the following categories:

- ÉMISSIONS**: Culturelles, Culinaires, Québécoises, Santé, Scientifiques
- CINÉMA**: Pour la famille, Québécois, Français, Animation, Tous nos films
- DOCUMENTAIRE**: Historique, Animalier, Scientifique, National Geographic, Tous nos documentaires
- JEUNESSE ET FAMILLE**: Émissions jeunesse, Zone pour les petits, Jeux éducatifs en ligne, Le Skwat
- À PROPOS DE TÉLÉ-QUÉBEC**: Apps, Grille horaire, Emplois, Société, Communiqués, Location de studios, Foire aux questions, **Nous joindre**, **Déposer un projet**

The footer also contains the following text: © 2018 Télé-Québec. Tous droits réservés. Politique de confidentialité • Nétiquette • Limitation et responsabilité • Accès à l'information • Accessibilité • Plan du site



2. En inscrivant l'URL suivant directement dans votre navigateur :

<https://depotprojet.telequebec.tv/>



Noter que vous pouvez accéder au portail via votre téléphone cellulaire, votre tablette ou votre ordinateur.

## Création d'un compte

Si vous déposez un projet pour la première fois, vous devez créer votre compte en suivant le lien **S'inscrire** situé dans la section **Déposer votre projet** de la page d'accueil.



### Déposer votre projet

Nom d'utilisateur

Mot de passe

Se souvenir de moi?

Connexion

[S'inscrire](#) Si vous n'avez pas de compte.

[Mot de passe oublié.](#)



Il n'y a pas de restrictions sur le choix du nom d'utilisateur.

Le mot de passe doit avoir au minimum 7 caractères (Tous les caractères sont autorisés)



Vous devez entrer vos informations personnelles et choisir un nom d'utilisateur et un mot de passe qui vous permettront de vous connecter au portail afin d'y déposer votre projet.

## Créer un nouveau compte

### Informations de contact



Vos informations personnelles

(\*) Champs obligatoires

Nom \*

Prénom \*

Courriel \*

Téléphone

Poste

Cellulaire

### Informations de connexion

Choisissez votre nom d'utilisateur \*

Mot de passe \*

Confirmer le mot de passe \*

Suivant



Ensuite, vous devez entrer les informations de la maison de production pour laquelle vous déposez un projet.



**Vous devez absolument provenir d'une maison de production pour déposer un projet.**

### Création du compte de production

(\*) Champs obligatoires

<b>Nom de la maison de production *</b>		
<input type="text"/>		
<b>Numéro de registre *</b>	<b>TPS *</b>	<b>TVQ *</b>
<input type="text"/>	<input type="text"/>	<input type="text"/>
<b>Adresse *</b>	<b>Code postal *</b>	
<input type="text"/>	<input type="text"/>	
<b>Ville *</b>	<b>Pays *</b>	
<input type="text"/>	<input type="text"/>	
<b>Téléphone</b>	<b>Site web</b>	
<input type="text"/>	<input type="text"/>	

*Inscrire le numéro de registre de la maison de production*

*Inscrire les numéros de TPS et TVQ de la maison de production*

**Terminer**

Lorsque vous aurez terminé, le message suivant confirmant votre inscription apparaîtra.

**Merci.**  
**La création de votre compte sur le site Dépôt Projet est complétée.**

Nous venons de vous envoyer une confirmation par courriel.

[« Accueil](#)



Un courriel vous sera acheminé pour confirmer votre inscription au portail de dépôt de projets.



Conserver ce courriel afin de vous y référer ultérieurement.

## Déposer un projet

Si vous avez déjà un compte, voici les étapes à suivre pour déposer votre projet :

Inscrire votre nom d'utilisateur ainsi que votre mot de passe dans la case prévue à cet effet.



### Déposer votre projet

Nom d'utilisateur

Mot de passe

Se souvenir de moi?

Appuyer sur

Connexion



Saisir les informations concernant le projet que vous déposez en vous référant au tableau plus bas. Puis déposer votre projet.

## Informations du projet

(\*) Champs obligatoires

**Titre de projet \***

**Secteur \***

**Plateforme ciblée \***

**Type projet \***

**Durée prévue (MM)\***

**Nombre d'épisodes prévus**

**Résumé de projet \***

Compléments

**Commentaires**

**Liens vidéos**


Les liens doivent être disponibles pour une durée de 8 semaines.

Documents


Déposer mon projet





Champs	Utilisation
Titre de projet	Titre de votre projet.
Secteur	Votre projet s'adresse au public 'Jeunesse et famille'.
	Votre projet s'adresse au public 'Grand public'.
Plateforme ciblée	Télévisuelle (Projet pour la télévision).
	Numérique (Projet pour le web).
Type de projet	Animation série : Inclut les émissions d'images animées.
	Cours série : Inclut les émissions qui présentent des cours (par exemple dans le cadre de Télé-Québec en classe).
	Documentaire unique : Inclut les émissions uniques originales, autres que fictions, conçues principalement pour informer, mais qui peuvent aussi instruire et divertir, et donnant une critique approfondie d'un sujet ou d'une opinion.
	Documentaire série : Inclut les séries de documentaires (voir la description ci-haut).
	Événement spécial : Inclut les émissions uniques couvrant un événement spécial, ex. : discours, spectacle, gala, etc.
	Fiction série : Inclut les miniséries, les téléromans, les séries de fiction et les comédies de situation.
	Film : Inclut les longs métrages, les téléfilms et les courts métrages de fiction.
	Magazine : Inclut les émissions composées de plusieurs segments/sujets qui forment un tout par l'intervention d'un animateur. Ces segments peuvent prendre la forme d'une entrevue, d'un reportage, d'une chronique, etc.
	Quiz : Inclut les émissions de jeux permettant de tester les connaissances ou compétences des invités.
	Variété : Inclut les émissions de divertissement composées d'une variété de prestations (musicales, humoristiques, de danse, etc.) généralement présentées par un animateur.
Projets interactifs : Inclut les projets liés ou non à une émission pouvant se retrouver sur le web.	
Durée prévue	Durée prévue du documentaire, d'un épisode, d'un film, etc.
Nombre d'épisodes prévus	Nombre d'épisodes prévus au projet.
Résumé du projet	Nous souhaitons avoir un résumé explicatif du projet déposé.
Commentaires	Commentaires pertinents au projet
Liens vidéos	Y inscrire vos liens vidéos, nous permettant d'accéder à vos contenus.  Les liens vidéo doivent être disponibles pour une durée de 8 semaines.



<p>Documents</p>	<p>Vous pouvez joindre vos documents pertinents au projet. Une liste de document sera affichée et elle vous permet de supprimer les fichier joints par erreur.</p> <p>Documents</p> <p>Sélect. fichiers <span>Aucun fichier choisi</span></p> <div data-bbox="597 604 1161 709"><p>image - 2.jpeg <span>✕</span></p><p>image.jpeg <span>✕</span></p></div> <div data-bbox="597 730 1161 793"><p>Mon projet.docx <span>✕</span></p></div> <p> Si vous sélectionnez plusieurs fichiers à joindre ces fichiers seront regroupés dans la même liste.</p>
------------------	---

Un message confirmant le dépôt de votre projet apparaîtra.

## Merci d'avoir déposé votre projet à Télé-Québec.

Nous venons de vous envoyer une confirmation par courriel.

[« Accueil](#)

Lorsque vous aurez déposé votre projet un courriel de confirmation vous sera acheminé.

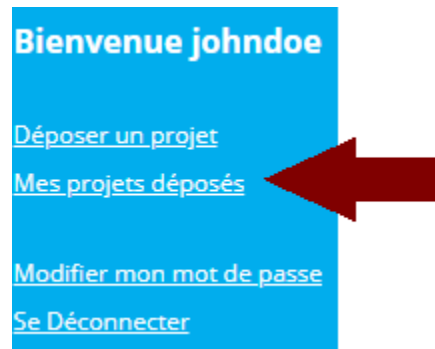


Dans le cas où votre proposition suscite notre intérêt, nous communiquerons avec vous pour un suivi plus élaboré ou une rencontre.



## Historique des projets déposés

Si vous avez déjà déposé des projets dans le passé, vous pouvez les visualiser dans la section **Mes projets déposés**.



Cette page vous donne accès à l'historique de vos projets déposés auparavant.

## Historique des projets déposés

Filtrer les résultats:

Titre du projet	Date de soumission	Secteur
Les Enfants Curieux	2020-10-01 15:43:30	Jeunesse et famille
Les marionnettes	2020-09-29 11:33:06	Jeunesse et famille

Affichage de l'élément 1 à 2 sur 2 éléments

Précédent 1 Suivant